

KAPILAR



DORMA AGILE KAYAR KAPILAR

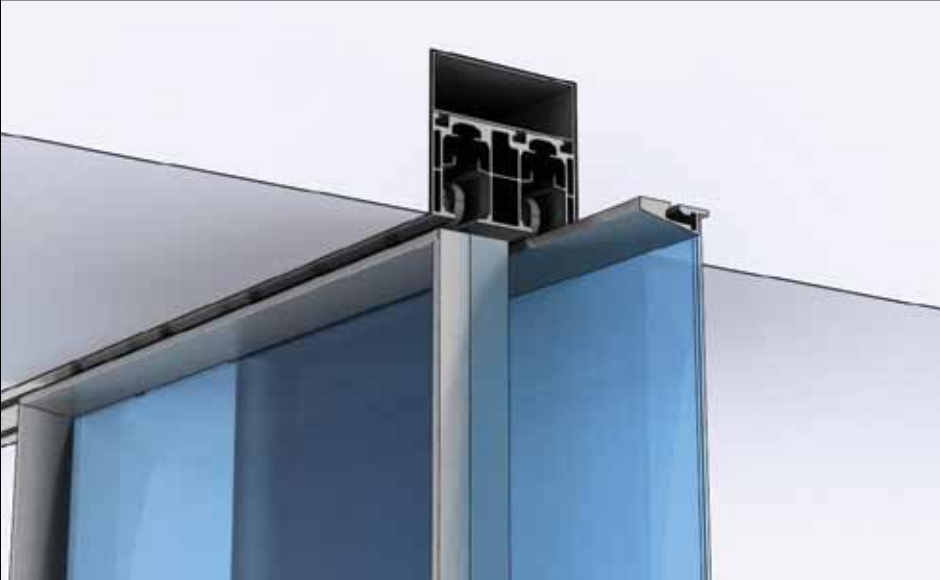
Sürme cam kapıların mimarideki kullanımına paralel olarak, mekanizmalarının dış görünüşünün önemi de gün geçtikçe daha belirgin hale gelmektedir. Bu özellik otellerde, bankalarda, ofislerde ve özellikle konutlarda ön plana çıkmaktadır. İşte bu nedenle Dorma, geniş açıklıklarda bile kesintisiz şeffaflık sağlayabilen Agile'yi geliştirdi. Agile'nin ray sistemi cam kapılarda yumuşak ve sessiz bir çalışma sağlarken, düz hatları ile şık ve estetik görünüm sağlar. Agile 150 duvara ve tavana sabitleme metoduyla uygulanabilir. Cam hazırlığı gerekli değildir ve iki tırnaklı taşıyıcılar dışarıdan görünmeksizin kanat başına maksimum 150 kg taşıyarak, kanatları hareket ettirebilirler.



LUALDI KAYAR KAPILAR



1960 yılından beri İtalya'da, kapı sektöründe faaliyet gösteren Lualdi, ofis ve konut gibi birçok alanda farklı kapı seçenekleri sunmaktadır. Özellikle ahşap kapı tasarımında yüksek kalitedeki malzemesi, kolay kurulumu ve gizli detay çözümleri ile içmimarlar için bir referans noktası oluşturmaktadır. İtalya'nın geleneksel çizgisiyle, yaratıcı detay çözümlerini buluşturan Lualdi ile Aspen'in işbirliği projelerinizde kapılar için vazgeçilmez çözüm ortaklarınızdan olacak.



REMA ÇELİK KASALAR

1983'den beri kapı kasaları konusunda uzman çözümler üreten Rema; hastane, okul, ofis gibi birçok alanda mimarlara yenilikçi, sağlam ve modern tasarımlar sunmaktadır. Alçıpan, gaz beton, tuğla gibi her türlü duvar çeşidi ve kolon köşeleri, koridor ortası gibi farklı duvar detayları için kapı kasası alternatifleri üretmektedir.

Gerek slim (ince kenarlı), gerek ayarlanabilir, gerek de sabit kasa gibi birçok kapı çeşidi olan Rema, hızlı kurulumu ve sağlamlığıyla diğer firmalara göre avantaj sağlamaktadır. Geniş ürün yelpazesinin yanında projelerinize özel profiller de sunmaktadır. Aspen, Rema ile yaptığı işbirliği ile mimari projelerinizde kapılar için çözüm ortağınız olacak.



MASTER ALÜMİNYUM KASALAR




Aspen'in yapı sektöründeki uzun yıllara dayanan tecrübesi ve birikimiyle üretilen Master kasaları sabit kapularınıza da kaliteyi taşıyor. Duvarınız alçı, gaz beton, tuğla veya başka neden yapılırsa yapılsın kapı çözümlerinizi bizden. Master alüminyum kasalar, 90-280 mm aralığındaki kalınlıkları tolere etmek için tasarlanmıştır ve parçalı yapısı sayesinde duvardaki birçok yapı kusurunu da örtmektedir. Alüminyum kasalar standart ve slim olmak üzere iki tipte sunulmaktadır ve 40 mm ahşap, cam veya çelik kapı kanatlarıyla birlikte kullanılmaktadır. Menteşeler 3 eksenli ayarlanabilir paslanmaz çeliktendir. Kapı kolu olarak çelik veya alüminyum önerilmektedir.






AHŞAP KANATLAR

Aspen bölme duvar sistemlerinde kullanılan ahşap kapı kanatları ince detay işçiliği ve sağlam aksesuarlarıyla piyasadaki benzerlerinden ayrılmaktadır. Standart olarak masif sert ağaç serenli olarak 40 mm kalınlığında üretilen kapı kanatlarına; HPL veya doğal kaplama yüzeyler uygulanabilmektedir. Mentешeler Alman standartlarına uygun, 3 eksende ayarlanabilir ve paslanmaz çeliktendir. Kapı kolları yine paslanmaz çelik olarak sunulmuştur. Ahşap kapı kanatları gerek modüler bölme sistemleri gerekse ayarlanabilir kapı kasalarıyla uyumludur.



ÇELİK KANATLAR

Hijyen ve sağlamlığın ön planda olduğu alanlar için Aspen'in yeni çözümü: Çelik kapı kanatları. Ürün portföyümüze eklenen çelik kanatlar sayesinde kapılarda temizlik sorununa son! Yüzeydeki çelik levha Aspen'in Eskişehir tesislerinde son derece hassas bir biçimde bükülmekte ve 70 mikron elektrostaitit toz boya ile kaplanmaktadır. Sonuç; korkmadan deterjanla bile temizleyebileceğiniz, sağlam, güvenilir bir kapı kanadı seçeneği. Yine bilinen normlardaki 3 eksenli paslanmaz menteşe ve kapı kolu seçenekleriyle, diğer kapı kasaları ve bölme sistemleriyle uyumlu. Çelik kapı kanatlarımız da 40 mm kalınlığında ve masif serenli üretilmektedir.



CAM KANATLAR



Saydamlık ve gün ışığından maksimum düzeyde faydalanmak isteyenlere; cam kapı kanatları. 10 mm kalınlığında temperli veya lamine camdan, kaliteli paslanmaz veya alüminyum aksesuarlarıyla sınırsız özgünlük hissi. İster çerçevesiz, ister alüminyum çerçeveli. Şeffaf, yarı mat, renkli, film kaplı veya sizin projenize uygun cam alternatifleriyle. Cam kapı kanatlarımız hem standart modüler bölme sistemlerimiz, hem de ayarlanabilir kasalarımızla uyumludur.

STRÜKTÜREL CAM KANATLAR



Modern mimarinin vazgeçilmez unsurları; yalınlık, kesintisiz görünüm, gizlenmiş konstrüksiyon detayları. Strüktürel cam kanatları tarif ediyoruz aslında. Alüminyum çerçeveye iki taraftan yapııştırılan 4 ve 8 mm boyalı cam ile sağlanan ses yalıtımı da cabası.

Strüktürel cam kanatların toplam kalınlığı 60 mm'dir ve üst düzey kalitede aksesuarlarla bezenmiştir. Paslanmaz çelik veya alüminyum menteşeler ve kapı kolları, sistemi tamamlayan şık unsurlar. Aspen'in bölme duvar ve kapı kasası ürünleriyle uyumlu.

KAPILAR



Aspen Yapı ve Zemin Sistemleri Sanayi ve Ticaret A.Ş.

Genel Müdürlük / Head Office:

Leylak Sokak, Murat İş Merkezi, B Blok, Kat: 3/14 Mecidiyeköy 34387 İSTANBUL

Tel: +90 212 318 88 88 (pbx) Faks / Fax: +90 212 275 36 84

Trakya Bölge Müdürlüğü

Leylak Sok. Murat İş Merkezi B Blok 3/14
34387 Mecidiyeköy / İstanbul

Tel : (0212) 318 88 88 (pbx)
Faks : (0212) 347 21 76

Ege Bölge Müdürlüğü

Karacaoğlan Mah. 6166. Sok. No: 30/102
İşikkent Bornova / İzmir

Tel : (0232) 472 08 68 (pbx)
Faks : (0232) 472 04 30

Marmara Bölge Müdürlüğü

1. Esenşehir Mah. Atatürk Cad. DES Sanayi Sitesi
104. Sok. B9 Blok No: 2 Y. Dudullu / İstanbul

Tel : (0216) 499 59 79 (pbx)
Faks : (0216) 420 72 30

Çukurova Bölge Müdürlüğü

Reşatbey Mah. 62024. Sok. Fehmi Bindebir
İş Merkezi Zemin Kat 01170 Adana

Tel : (0322) 459 39 24 - 459 38 22
Faks : (0322) 459 34 18

İç Anadolu Bölge Müdürlüğü

Bilkent Plaza A3 Blok Kat: 5 No: 51
06533 Bilkent / Ankara

Tel : (0312) 266 63 80 - 266 63 95
Faks : (0312) 266 60 35